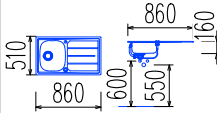
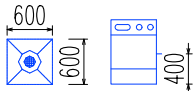
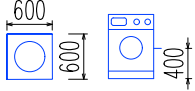
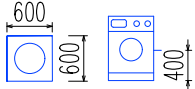

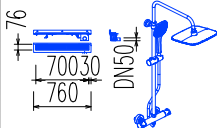

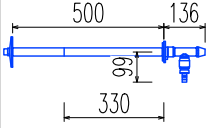



D.1.4.a)b08 OBJEKT SO-01 - VÝPIS ZAŘIZOVACÍCH PŘEDMĚTŮ, M 1:100

Obec: Chotěšov [557838]

Katastrální území: Mantov [653187]

OZNAČENÍ	ZNAČKA	POPIS	POČET [ks]
U+Um		Keramické umyvadlo bílé barvy o délce 600 mm, šířce 465 mm a výšce 175 mm s otvorem pro baterii uprostřed, včetně montážního příslušenství (šrouby, umyvadlový sifon Ø40 s převlečnou maticí 5/4", umyvadlová výpust click/clack 5/4" celokovová s velkou zátkou). Sestava umyvadla bude dále obsahovat 2 ks rohových ventilů DN 15 v chromovém provedení G 1/2" x G 3/8" Ø 10 mm s přípojovacími trubičkami + umyvadlová stojánková baterie dle výběru investora.	2
Un+Us		Nerezové umyvadlo pro imobilní o délce 650 mm, šířce 500 mm a výšce 160 mm s otvorem pro baterii uprostřed, včetně montážního příslušenství (šrouby, umyvadlový sifon Ø40 s převlečnou maticí 5/4", umyvadlová výpust click/clack 5/4" celokovová s velkou zátkou). Sestava umyvadla bude dále obsahovat 2 ks rohových ventilů DN 15 v chromovém provedení G 1/2" x G 3/8" Ø 10 mm s přípojovacími trubičkami + umyvadlová stojánková baterie dle výběru investora.	6
K		Sestava pro závěsné WC bude obsahovat závěsný keramický klozet s hlubokým splachováním v barvě bílé, včetně montážní sady stavební předstěnové instalace (přívod vody R 1/2", vhodný pro MF, s integrovaným rohovým ventilem a ručním ovládacím kolečkem, kryt pro hrubou montáž pro servisní otvor, 2 ochranné zátky, přípojovací souprava pro WC, Ø 90 mm, přípojovací koleno 90° z PE-HD, Ø 90 mm, přechodka z PE-HD, Ø 90 / 110 mm, 2 závitové tyče M12, upevňovací materiál. Sestava bude dále obsahovat ovládací tlačítko (ovládání zepředu) – matný chrom, klozetové sedátko s poklopem, držák toaletního papíru.	1
Kn		Sestava pro nerezové závěsné WC bude obsahovat závěsný nerezový klozet pro invalidní s hlubokým splachováním a zaoblenou sedací plochou, včetně montážní sady a stavební předstěnové instalace (přívod vody R 1/2", vhodný pro MF, s integrovaným rohovým ventilem a ručním ovládacím kolečkem, kryt pro hrubou montáž pro servisní otvor, 2 ochranné zátky, přípojovací souprava pro WC, Ø 90 mm, přípojovací koleno 90° z PE-HD, Ø 90 mm, přechodka z PE-HD, Ø 90 / 110 mm, 2 závitové tyče M12, upevňovací materiál. Sestava bude dále obsahovat ovládací tlačítko (ovládání zepředu) – matný chrom, klozetové sedátko s poklopem, držák toaletního papíru.	6
Vý		Sestava pro výlekvu bude obsahovat keramickou závěsnou výlekvu bílé barvy včetně montážní sady pro napojení na odpad a přívod teplé a studené vody + nástěnná směšovací baterie s plochou ústí.	1
Sžs		Liniový odtokový žlab z nerezové oceli se svislým odtokem DN40, výškově nastavitelný. Nerezový žlábek bude mít nerezový límec, na který bude nalepena hydroizolační páska, která bude umožňovat napojení na podlahovou hydroizolaci. Set bude dále obsahovat mechanicky čistitelnou zápachovou uzávěru DN40 umožňující čištění až na odpadní potrubí, fixační se (zvukově izolovaných) a instalační kryt. Stavební délka 900 mm. Kapacita žlábků min 35 l/min. Odtokový žlab bude dále doplněn: - hlavovou sprchou spínanou piezo tlačítkem - rychlospojku s ruční sprškou a hadicí v délce 150 cm spínanou vlastním piezo tlačítkem.	4
Sžv		Liniový odtokový žlab z nerezové oceli s vodorovným odtokem DN40, výškově nastavitelný. Nerezový žlábek bude mít nerezový límec, na který bude nalepena hydroizolační páska, která bude umožňovat napojení na podlahovou hydroizolaci. Set bude dále obsahovat mechanicky čistitelnou zápachovou uzávěru DN40 umožňující čištění až na odpadní potrubí, fixační se (zvukově izolovaných) a instalační kryt. Stavební délka 900 mm. Kapacita žlábků min 35 l/min. Odtokový žlab bude dále doplněn: - hlavovou sprchou spínanou piezo tlačítkem - rychlospojku s ruční sprškou a hadicí v délce 150 cm spínanou vlastním piezo tlačítkem.	2

OZNAČENÍ	ZNAČKA	POPIS	POČET [ks]
D		Nerezový dřez s odkapem o rozměrech 860 x 510 mm s hloubkou vany 170 mm s jedním otvorem pro osazení stojánkové baterie. Dřez je určen pro horní montáž. Sestava bude obsahovat těsnění a kompletní příslušenství k montáži pro napojení na odpad a vodu (výpust, sifon DN50 s odpadním ventilem, příchytka a šrouby). Přepad bude umístěn ve vaně dřezu. Set dále bude obsahovat dřezovou stojánkovou směšovací pákovou baterii dle výběru investora.	1
M		Automatická myčka na nádobí včetně montážní sady + rohový ventil myčkový G 1/2"x3/4" + podomítková zápachová uzávěra s filtrem pro myčku	1
P		Automatická pračka včetně montážní sady + rohový ventil pračkový G 1/2"+ podomítková zápachová uzávěra se zpětný uzávěrem a filtrem pro pračku.	1
S		Automatická sušička včetně montážní sady + rohový ventil pračkový G 1/2"+ podomítková zápachová uzávěra se zpětným uzávěrem a filtrem pro pračku.	1
Pv		Podlahová vpust DN75 se svislým odtokem, s vodním a suchým zápach. uzávěrem a těsnícím izolačním límcem pro napojení na hydroizolaci.	1
Sp		Liniový odtokový žlab z nerezové oceli s vodorovným odtokem DN50, výškově nastavitelný. Nerezový žlábek bude mít nerezový límec, na který bude nalepena hydroizolační páska, která bude umožňovat napojení na podlahovou hydroizolaci. Set bude dále obsahovat mechanicky čistitelnou zápachovou uzávěru DN50 umožňující čištění až na odpadní potrubí, fixační set (zvukově izolovaný) a instalační kryt. Stavební délka 700 mm. Kapacita žlábků min 35 l/min. Set bude dále obsahovat sprchovou termostatickou baterii s hlavovou sprchou, posuvným otočným držákem s ruční sprškou s třemi funkcemi a hadicí v délce 150 cm.	1
Kkh		Kulový kohot 1/2" (DN15) s napojením na hadici 23/18.	1
Vvm		Venkovní mrazuvzdorný ventil s ventilovým sedlem do zdiva o tloušťce 500 mm. Materiál-mosaz s atestem pro pitnou vodu, povrch-matný chrom, průměr vrtání-38 mm, přípojka: DN 15 G 1/2"vnější závit, vývod-hadicové šroubení Ø 14,5 mm (DN 20 G 3/4"vnější závit), jsticí zařízení podle EN 1717: HD, Zertifikate: P-IX 19319/II, DVGW, Belgaqua, II. třída hluku.	2
Vts		Termostatický směšovací ventil se zpětnou klapkou, DN15, R3/4", 20 ÷ 43 °C	6

0,000 = 339,95 m.n.m = úroveň 1NP OBJEKTU SO-01

 <div>ATELIER U5 s.r.o. K Žožeřovu vrchu 904 Klatovy IV, 339 01 IČ: 263 70 646 tel.: +420 376 322 006 www: http://www.atelier-u5.cz</div>			INVESTOR: CENTRUM SOCIÁLNÍCH SLUŽEB STOD, P.O., HRADECKÁ 907, 333 01, STOD		STUPEŇ PD: DPS
<div><input type="checkbox"/> A PRŮVODNÍ ZPRÁVA</div> <div><input type="checkbox"/> B SOUHRNNÁ TECHNICKÁ ZPRÁVA</div> <div><input type="checkbox"/> C SITUACNÍ VÝKRESY</div> <div><input checked="" type="checkbox"/> D DOKUMENTACE OBJEKTŮ A TECHNIKÝCH A TECHNOLOGICKÝCH ZAŘÍZENÍ</div> <div>D.1 DOKUMENTACE STAVEBNÍHO NEBO INŽENÝRSKEHO OBJEKTU<div><input type="checkbox"/> D.1.1 ARCHITEKTONICKO-STAVEBNÍ ŘEŠENÍ</div><div><input type="checkbox"/> D.1.2 STAVEBNÍ KONSTRUKČNÍ ŘEŠENÍ</div><div><input type="checkbox"/> D.1.3 POŽÁRNĚ BEZPEČNOSTNÍ ŘEŠENÍ</div><div><input checked="" type="checkbox"/> D.1.4 TECHNICA PROSTŘEDÍ STAVBY<div><input checked="" type="checkbox"/> D.1.4.a) ZDRAVOTNĚ TECHNICKÉ INSTALACE<div><input type="checkbox"/> D.1.4.a) VZT A VYTÁPĚNÍ, CHLAZENÍ, PLYNOVÁ ZAŘÍZENÍ</div><div><input type="checkbox"/> D.1.4.a) MĚŘENÍ A REGULACE</div><div><input type="checkbox"/> D.1.4.a) SILNOPROUDÁ ELEKTROTECHNIKA, ELEKTRONICKÉ KOMUNIKACE</div></div></div><div><input type="checkbox"/> D.1.4.b) A TECHNOLOGICKÝCH ZAŘÍZENÍ</div><div><input type="checkbox"/> E DOKLADOVÁ ČÁST</div></div>		ZAKÁZKOVÉ ČÍSLO: 23081	KRESLIL: Ing. Jana SUKOVÁTÁ	VEDOUcí PROJEKTANT, KONTROLOVAL: Ing. Ivan ŠILLAR	OBSAH: Novostavba rodinných domů na p.č. 1420, k.ú. Mantov D.1.4.a) ZDRAVOTNĚ TECHNICKÉ INSTALACE
		ZODPOVĚDNÝ PROJEKTANT: Ing. Ivan ŠILLAR	AUTOR: Ateliér U5 s.r.o.	DATUM: 08/2024	
		VÝKRES:	OBJEKT SO-01 - VÝPIS ZAŘIZOVACÍCH PŘEDMĚTŮ		
			ČÍSLO VÝKRESU: D.1.4.a)b08		

DOKUMENTACE JE DUSEVNIM MAJETKEM FIRMY ATELIER U5, S.R.O. A NESMI BYT POUZITA BEZ JEJIHO VEDOMI